

AT51039

NÁVOD NA POUŽITIE ROLÁTOR



ÚVOD

Ďakujeme vám za zakúpenie nášho výrobku. Pred použitím si pozorne prečítajte tento návod na použitie. Nesprávne používanie môže viesť k poškodeniu zdravia, zraneniu alebo nehode. Preto si v záujme bezpečného a úspešného používania výrobku pozorne prečítajte tieto pokyny.

POZNÁMKA: Skontrolujte všetky diely, či sa nepoškodili počas prepravy. Ak sa takéto poškodenie zistí, výrobok **NEPOUŽÍVAJTE**. Ďalšie informácie vám poskytne výrobca.

BEZPEČNOSTNÉ OPATRENIA. ZACHOVANIE BEZPEČNOSTI

V záujme zachovania bezpečnosti pri používaní chodítka **MUSÍTE** dodržiavať nasledujúce pokyny:

VŠEOBECNÉ UPOZORNENIE

Výrobok **NEMONTUJTE** ani **nepoužívajte** pred prečítaním a pochopením tohto návodu. Ak nerozumiete výstrahám, upozorneniam alebo pokynom, pred pokusom o montáž výrobku sa obráťte na zdravotníckeho pracovníka, distribútora alebo technika, aby ste predišli zraneniu alebo poškodeniu výrobku. Každý používateľ by sa mal obrátiť na svojho lekára alebo terapeuta, aby určil vhodnú úpravu a spôsob používania. Chodítko nie je určené na to, aby ho používateľ riadil, keď na ňom sedí. Pri nastavovaní výšky chodítka by mal byť prítomný lekár/terapeut, aby sa uistil, že používateľ má oporu a že sú správne nastavené brzdy a dotiahnuté skrutky. Keď je chodítko rozložené, vždy sa uistite, že je sedlová trubica zaistená a správne pripojená k rámu a že brzdové lanko je vo vnútri bočnej trubice a je k nej pevne pripojené. Po každom nastavení výšky skontrolujte brzdové lanko, aby ste zabránili jeho uvoľneniu. Uistite sa, že sú kľučky zaistené tak, aby sa hlavná nosná konštrukcia v dôsledku tlaku nepohla. Rýchlochlupínací mechanizmus je namontovaný na zodpovedajúcom mieste a zostane v uvoľnenej polohe aj pri silnom zatiahnutí v opačnom smere. Medené kolíky v nastavovacej rúrke vystupujú z pravej strany. Nedodržanie uvedených pokynov môže viesť k poraneniu. Pred použitím skontrolujte, či sú zaistené **VŠETKY** nastavenia rukoväte a sedadla a či sú kolieska a pohyblivé časti výrobku v dobrom stave. Počas používania musia byť **VŠETKY** kolieska **VŽDY** v kontakte so zemou, aby sa zabezpečila stabilita chodítka. Predtým, ako si používateľ sadne na sedadlo, musia byť brzdy v zablokovanej polohe. Keď sa chodítko používa v nehybnej polohe, jeho ručné brzdy **MUSIA** byť v uzamknutej polohe.

POZNÁMKA: Výrobca nezodpovedá za škody spôsobené nedbalou údržbou, nedostatočným servisom alebo v dôsledku nedodržania pokynov uvedených v tejto príručke.

UPOZORNENIE: Je zakázané používať výrobok inak, ako v súlade s jeho určením!

UPOZORNENIE:

V prípade, ak dôjde k „závažnej udalosti“ súvisiacej s produktom, ktorá priamo alebo nepriamo viedla, mohla alebo môže viesť k niektorej z nasledujúcich udalostí:

- smrť pacienta, užívateľa alebo inej osoby,
- dočasné alebo trvalé zhoršenie zdravotného stavu pacienta, užívateľa alebo inej osoby,
- vážne ohrozenie verejného zdravia,

je potrebné takúto udalosť nahlásiť výrobcovi a príslušnému orgánu členského štátu, v ktorom má užívateľ alebo pacient bydlisko. V prípade Slovenska je príslušným orgánom Štátny ústav pre kontrolu liečiv.

UPOZORNENIE:

V prípade výskytu bolesti, alergických reakcií alebo iných príznakov súvisiacich s používaním výrobku, obráťte sa na svojho lekára.

UPOZORNENIE: Pri nesprávnom používaní zariadenia môže hroziť riziko prevrátenia. Pri nastupovaní/vystupovaní/presúvaní postupujte podľa pokynov. Po dokončení nastavenia stabilizujte polohu opatrným utiahnutím matíc/skrutiek.

UPOZORNENIE: Počas používania a manipulácie s výrobkom a pri montáži a nastavovaní mechanizmov môže dôjsť k zachyteniu a/alebo stlačeniu častí tela používateľa/spoločníka v otvoroch/medzerách medzi komponentmi. Tieto operácie vykonávajte obzvlášť opatrne. Po dokončení nastavenia stabilizujte polohu opatrným dotiahnutím matíc/skrutiek.

INDIKÁCIE

Chodítko na kolieskach je určené pre osoby s obmedzenou pohyblivosťou, ktoré majú ešte schopnosť, silu a rovnováhu umožňujúcu opustiť svoje obydlie s pomocou chodítka na kolieskach.

KONTRAINDIKÁCIE

Fyzické alebo mentálne obmedzenia (napr. poruchy zraku), ktoré bránia bezpečnej manipulácii.

UPOZORNENIA TÝKAJÚCE SA SKLADANIA A MONTÁŽE

Po demontáži alebo montáži chodítka skontrolujte, či sú všetky komponenty správne zmontované.

OBSAH BALENIA

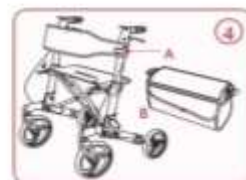

Návod na použitie, chodítko, taška, držiak na palicu.

MONTÁŽ

- Zdvihnite hornú časť.
- Rozložte sedadlo do vodorovnej polohy, zatlačte ho zhora nadol, kým nezaznie západka.
- Namontujte držiak na palicu/dáždnik.
- Pripevnite tašku.

DEMONTÁŽ

Postupujte v opačnom poradí, ako je popísané v časti MONTÁŽ.



POUŽÍVÁNIE RUČNEJ BRZDY

- 1 Potiahnite brzdú smerom k rukovätiam, aby ste zabrzdili.
2. Vykonaajte jednu z nasledujúcich akcií:
A. BEZ POHYBU - držte rukoväť brzdy hore.
B. V POHYBE – uvoľnite rukoväť brzdy.



Obr. 5 (odomknutý stav) Obr. 6 (zamknutý stav)

ZABLOKOVANIE RUČNEJ BRZDY

1. zatlačte na spodnú časť rukoväte brzdy podľa obrázka, kým nezaznie cvaknutie (obr. 6).

ODBLOKOVANIE RUČNEJ BRZDY

- 1 Ťahajte rukoväť brzd smerom nahor, kým sa neuvoľní, ako je znázornené na obrázku 5.
2. Uvoľnite rukoväť brzdy.
3. Uistite sa, že brzdové lanko vedie pozdĺž bočnej rúrky a nepoužitá časť je navinutá v prednej časti chodítka.

TECHNICKÉ VLASTNOSTI

Celková šírka: 64 cm
Celková dĺžka: 82 cm
Celková výška: 92,5 cm
Šírka sedadla: 45 cm
Hĺbka sedadla: 23,5 cm
Výška sedadla: 55 cm
Zadné kolesá: 8-palcové PVC kolesá
Predné kolesá: 9-palcové PVC kolesá
Hmotnosť : 8,1kg
Veľkosť balenia: 86*26*37 cm
Nastaviteľná výška rukoväte: 79-91 cm
Maximálne zaťaženie: 136 kg



TENTO SYMBOL OZNAČUJE MAXIMÁLNU HMOTNOSŤ UŽÍVATEĽA

ČISTENIE

Chodítko čistite vlhkou handričkou alebo špongiou a teplou mydlovou vodou. V prípade potreby môžete použiť domáce antibakteriálne čistiace prostriedky na povrchy. Dbajte na to, aby na rukovätiach alebo sedadle nezostali zvyšky čistiaceho prostriedku (ak sú prilepené), ktoré by mohli spôsobiť, že budú počas používania klzké. Nepoužívajte drsné špongie, pretože môžu poškodiť povrchové nátery.

ÚDRŽBA

- 1 Dbajte na to, aby boli všetky súčasti vždy zaistené.
2. Skontrolujte skrutku upevňujúcu sedadlo k bočným dielom. V prípade potreby ich utiahnite.
3. Bezodkladne vymeňte všetky poškodené alebo znehodnotené komponenty.

ÚDRŽBA KOLIES

- 1 Koleska čistite teplou vodou a jemným čistiacim prostriedkom. Osušte suchou handričkou.
2. Ak začnú koleska vřzgať, pravidelne ich premazávajú mazivom 3 v 1.

SKLADOVANIE

Výrobok skladujte v suchej a chladnej miestnosti. Nevystavujte ho priamemu slnečnému žiareniu.

CIEĽOVÁ SKUPINA PACIENTOV

Zdravotnícky pracovník indikuje použitie pomôcky dospelým a deťom na vlastnú zodpovednosť, pričom zohľadní dostupné varianty/veľkosti/potrebné funkcie/rozмеры a indikácie a zohľadní informácie poskytnuté výrobcom.

SPÔSOB ZNEŠKODNENIA PRODUKTU PO UKONČENÍ POUŽÍVANIA

Po ukončení používania medicínskeho výrobku, môže byť zlikvidovaný ako bežný domový odpad s výnimkou elektrických výrobkov – vtedy postupovať spôsobom zodpovedajúcim likvidácii elektrických a elektronických zariadení.

ZÁRUČNÝ LIST

Model:

.....

Sériové číslo:

.....


Dátum predaja:

.....

Pečiatka predajcu a čitateľný podpis predávajúceho:

.....

- 1) Firma Anmed Plus, s.r.o., Nádražná 329, 015 01 Rajec dáva týmto záruku na výrobok 2 roky odo dňa vydania tovaru kupujúcemu.
- 2) V záručnej dobe sa Anmed Plus zaväzuje vykonať nevyhnutné opravy za účelom možnosti opätovného použitia tovaru v termíne do 30 dní od dňa obdržania reklamácie.
- 3) Anmed Plus si vyhradzuje právo výmeny tovaru v prípade, že náklady na jeho opravu uzná za nerentabilné. Oprava alebo výmena poškodeného výrobku nepredlžuje záručnú dobu.
- 4) V prípade zistenia nesprávneho fungovania tovaru je ho potrebné bezodkladne odoslať na adresu firmy Anmed Plus (uvedenej v bode 1) alebo kontaktovať predajcu.
- 5) Pred použitím tovaru je potrebné oboznámiť sa s návodom na použitie a riadiť sa inštrukciami v ňom uvedenými. Používanie tovaru v rozpore s jeho určením má za následok stratu záruky.
- 6) Záruka nepokrýva poškodenia vzniknuté následkom prerezania výrobku ostrým predmetom, poškodenia vzniknuté v dôsledku pôsobenia vonkajších mechanických síl, znečistenia výrobku mastnými substanciami alebo benzínom.
- 7) Produkt odoslaný do servisu v rámci reklamácie nesmie predstavovať epidemiologické ohrozenie.
- 8) TENTO ZÁRUČNÝ LIST JE PLATNÝ VÝLUČNE SPOLU S DOKLADOM O KÚPE (ÚČTOVNÝM DOKLADOM, BLOČKOM ALEBO FAKTÚROU). V PRÍPADE REKLAMÁCIE PROSÍME O PRILOŽENIE DOKLADU O KÚPE.
- 9) Reklamácie predložené bez dokladu o kúpe nebudú akceptované.

 ANSTAR Sp. J.
ul. Zawiańska 43
03-068 Warszawa, Poľsko

Distribútor:

ANMED PLUS, s.r.o., Nádražná 329, 015 01 Rajec,
E-mail: anmedplus@anmedplus.sk; www.anmedplus.sk
Tel./fax: 041/542 49 16

Dátum vydania návodu: 15.01.2023
v1-2-15.01.2023

