

AT51048

NÁVOD NA POUŽITIE

REHABILITAČNÉ CHODÍTKO S BRZDAMI A PRÍDAVNÝMI KOLIESKAMI



Ďakujeme, že ste si zakúpili náš výrobok, pozorne si prečítajte návod na použitie. Nepoužívajte výrobok pred prečítaním a pochopením tohto návodu. Ak nerozumiete výstrahám, upozorneniam a odporúčaniam, obráťte sa na svojho zdravotníckeho pracovníka alebo predajcu, aby ste predišli poškodeniu výrobku alebo zraneniu osôb.

UPOZORNENIE: Skontrolujte všetky diely, či neboli poškodené pri preprave. Ak takéto poškodenie zistíte, výrobok **NEPOUŽÍVAJTE**. Ďalšie informácie získate od výrobcu.

POUŽITIE VÝROBKU

Rehabilitačné chodítko je určené pre ľudí, ktorí majú problémy so vzpriameným státím, s poruchami pohybového aparátu alebo s problémami s rovnováhou pri chôdzi. Rehabilitačné chodítko poskytuje používateľovi oporu, čím znižuje riziko pádu.

INDIKÁCIE

Výrobok je určený na podporu mobility osôb s obmedzenou schopnosťou chôdze. Rehabilitačné chodítko je určené pre jednu osobu. Výrobok nájde využitie pri:

- Tréning rovnováhy: Rehabilitačné chodítko umožňuje pacientom trénovať udržiavanie rovnováhy, čo je dôležité v procese rehabilitácie po úraze alebo neurologickom ochorení.
- Udržiavanie správneho držania tela: Pacienti môžu používať rehabilitačné chodítko na nácvik správneho držania tela, čo je dôležité najmä pre ľudí s poruchami držania tela alebo problémami so stabilitou.
- Zlepšenie pohybovej koordinácie: Cvičenia vykonávané s rehabilitačným chodítkom môžu pomôcť zlepšiť motorickú koordináciu a kontrolu pohybov, čo je dôležité pre ľudí s neurologickými poruchami.
- Pomoc pri rehabilitácii po úraze: Rehabilitačné chodítko sa môže používať v procese rehabilitácie po úrazoch dolných končatín a pomáha pacientom postupne získať späť pohyblivosť.
- Zvyšovanie samostatnosti pacienta: Pre niektorých pacientov môže byť rehabilitačné chodítko nástrojom na zvýšenie samostatnosti v každodennom živote, pretože umožňuje samostatný pohyb.

KONTRAINDIKÁCIE

Fyzické alebo mentálne obmedzenia (napr. poruchy zraku), ktoré bránia bezpečnej manipulácii.

- Nedostatok stability chrbtice: Ľudia s vážnymi problémami so stabilitou chrbtice alebo poraneniami chrbtice nemusia byť vhodnými kandidátmi na používanie rehabilitačného chodítka, pretože to môže zvýšiť riziko ďalšieho zranenia.
- Nekontrolované záchvaty: U ľudí s nekontrolovanými záchvatmi alebo epilepsiou môže byť používanie rehabilitačného chodítka nebezpečné pre pacienta aj pre jeho okolie.
- Nedostatočná fyzická sila: U ľudí s veľmi obmedzenou fyzickou silou môže byť používanie rehabilitačného chodítka ťažké alebo neúčinné. V takýchto prípadoch môže byť potrebný iný prístup k rehabilitácii, napríklad manuálna terapia alebo cvičenia na podporu svalovej sily.
- Problémy s rovnováhou: U pacientov s vážnymi problémami s rovnováhou môže byť používanie chodítka nebezpečné, pretože môže zvýšiť riziko pádu a ďalších zranení.
- Nesprávne nastavenie rehabilitačného chodítka: Nesprávne nastavenie a prispôsobenie rehabilitačného chodítka pacientovi môže viesť k ďalšiemu zraneniu alebo zhoršeniu stavu.

ŠPECIFIKÁCIA VÝROBKU

Rehabilitačné chodítko poskytuje používateľovi oporu a znižuje riziko pádu. Výrobok je užitočný pri učení sa chôdze alebo po úraze.

- vyrobené zo zosilneného hliníka
- vybavené súpravou dvoch koliesok a nožičiek
- jednoduché skladanie a preprava, skladanie stlačením tlačidla
- 8 stupňov nastavenia výšky
- Rukoväť z čierneho PVC, vybavená samosvornou brzdou
- ergonomické rukoväťe
- jednoduché skladovanie vďaka skladaciemu rámu.
- H-rám je vyrobený z bezšvových oceľových rúrok, ktoré sú navzájom zvarené a majú pevnú a odolnú konštrukciu.
- Predná trubica podnožky je vybavená sadou 5-palcových brzdových koliesok a zadná trubica podnožky je vybavená sivými podložkami TPR. Každá z nich má 5 otvorov na nastavenie a nastaviteľná výška je 10 cm

TECHNICKÉ PARAMETRE VÝROBKU

Rozmery: výška: 84-94 cm, šírka: 60 cm, dĺžka: 37cm

Hmotnosť: Maximálna hmotnosť používateľa: 125 kg



TOTO OZNAČENIE OZNAČUJE MAXIMÁLNU HMOTNOSŤ POUŽÍVATEĽA

OBSAH BALENIA:

Rehabilitačné chodítko, prídavné kolieska, návod na použitie

UPOZORNENIE:

V prípade, ak dôjde k „závažnej udalosti“ súvisiacej s produktom, ktorá priamo alebo nepriamo viedla, mohla alebo môže viesť k niektorej z nasledujúcich udalostí:

a) smrť pacienta, užívateľa alebo inej osoby

b) dočasné alebo trvalé zhoršenie zdravotného stavu pacienta, užívateľa alebo inej osoby

c) vážne ohrozenie verejného zdravia (je potrebné takúto udalosť nahlásiť výrobcovi a príslušnému orgánu členského štátu, v ktorom má užívateľ alebo pacient bydlisko. V prípade Slovenska je príslušným orgánom Štátny ústav pre kontrolu liečiv)

UPOZORNENIE:

Pred použitím výrobku „rehabilitačné chodítka“ si prečítajte tento návod na použitie a uschovajte si ho pre budúce použitie.

Používanie rehabilitačného chodítka na nespevnenom povrchu, t. j. na mokrom, zľadovatenom, masťnom alebo veľmi prašnom povrchu, nie je povolené z dôvodu rizika pádu.

Pred každým použitím vykonajte vizuálnu kontrolu všetkých konštrukčných prvkov výrobku, dôkladne skontrolujte stabilitu a stav nosného rámu

Rehabilitačné chodítka slúži pre jedného používateľa, na rehabilitačnom chodítke je zakázané stáť.

Maximálna výška by sa nemala prekročiť.

Existuje možnosť zaseknutia prstov v sklopnej časti rámu rehabilitačného chodítka.

Nepoužívajte rehabilitačné chodítka, ak je viditeľne poškodené (napr. zlomený rám), pretože to môže spôsobiť nehodu.

Nenakláňajte sa mimo obvodu rehabilitačného chodítka. Môže to spôsobiť pád používateľa.

Rehabilitačné chodítka nenakláňajte. Hrozí riziko, že používateľ spadne.

Nepoužívajte, ak hmotnosť používateľa presahuje 125 kg.

Zabráňte kontaktu s otvoreným ohňom. Výrobok sa môže vznietiť.

UPOZORNENIE:

V prípade výskytu bolesti, alergických reakcií alebo iných príznakov súvisiacich s používaním výrobku, obráťte sa na svojho lekára.

POZNÁMKA: je zakázané používať výrobok na iný ako určený účel.

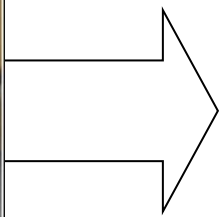
UPOZORNENIE: Výrobca nezodpovedá za škody spôsobené nedostatočným čistením a údržbou alebo v dôsledku nedodržania pokynov uvedených v tejto príručke.

CIELOVÁ SKUPINA PACIENTOV

Osoby trpiace chorobami, dysfunkciami alebo zraneniami, na liečbu/rehabilitáciu alebo kompenzáciu ktorých je táto pomôcka určená (pozri časť o určenom použití pomôcky v tomto návode na použitie). Zariadenie si môže používateľ zakúpiť samostatne alebo na odporúčanie lekára, terapeuta alebo iného odborníka. Bez ohľadu na to, či si pomôcku zakúpite sami alebo na odporúčanie lekára/terapeuta/iného odborníka, musíte vziať do úvahy dostupné veľkosti/potrebné funkcie a varianty pomôcky, indikácie a kontraindikácie používania a informácie poskytnuté výrobcom.

MONTÁŽ (ZLOŽENIE) VÝROBKU

Ak chcete rehabilitačné chodítka zmontovať (zložiť) a uviesť ho do prevádzky, odklopte bočné rámy, kým nebudete počuť "cvaknutie".



DEMONTÁŽ (ROZLOŽENIE) VÝROBKU

Ak chcete rehabilitačné chodítka demontovať (rozložiť), stlačte sivé tlačidlá s nápisom PUSH na hornej strane rámu a potom rehabilitačné chodítka demontujte silou.


UPOZORNENIE: NEŤHAJTE ZA SIVÉ ČASTI SMEROM NAHOR, HROZÍ POŠKODENIE VÝROBKU!



VÝMENA NOŽIČEK KOLIES A NASTAVENIE VÝŠKY

Rehabilitačné chodítko je vybavené prídavnou sadou koliesok, ktoré možno namontovať namiesto bežných nožičiek. Kolesá by sa mali upevniť pomocou tlačidlových západiek.

POZNÁMKA: Je dôležité nastaviť výšku paralelných nôh/koliesok v rovnakej výške!



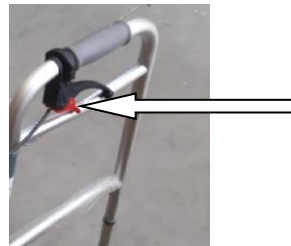
BRZDENIE

Rehabilitačné chodítko je vybavené blokovacími brzdami.

Ak chcete zabrzdiť, stlačte brzdú/potiahnite rukoväť brzdy smerom nahor.

Ak chcete aktivovať blokovanie brzdy, zatiahnite rukoväť brzdy, kým nebudete počuť "cvaknutie".

Ak chcete uvoľniť brzdový zámok, potiahnite červené výstupky smerom nadol.



ČISTENIE A STAROSTLIVOSŤ

Výrobok by sa mal pravidelne čistiť vodou a čistiacimi prostriedkami. Na výrobok sa môžu používať dezinfekčné prostriedky. Ak sa výrobok nepoužíva, mal by sa skladovať na suchom mieste.

Na zabezpečenie dlhobežnej a bezpečnej prevádzky výrobku sa odporúča pravidelne kontrolovať všetky skrutky a montážne komponenty. Pred každým použitím výrobku skontrolujte, či sú všetky skrutky správne dotiahnuté a či nie sú viditeľné známky uvoľnenia.

Pravidelne kontrolujte, či výrobku nechýbajú žiadne súčasti a či sú všetky komponenty v dobrom stave. Ak spozorujete opotrebenie, mechanické poškodenie alebo chýbajúce časti, okamžite prestaňte výrobok používať a kontaktujte servisné oddelenie výrobcu, aby ste predišli riziku nehody alebo ďalšieho poškodenia.

Dávajte pozor na neobvyklé zvuky alebo vibrácie, ktoré môžu znamenať uvoľnené komponenty alebo iné technické problémy.

Pri výmene skrutiek alebo komponentov nezabudnite používať len originálne diely odporúčané výrobcu.

SKLADOVANIE

Výrobok skladujte v suchej a chladnej miestnosti, mimo vplyvu vlhkosti a priameho slnečného žiarenia.

SPÔSOB ZNEŠKODNENIA PRODUKTU PO UKONČENÍ POUŽÍVANIA

Po ukončení používania zdravotníckej pomôcky môže byť zlikvidovaná ako bežný komunálny odpad s výnimkou elektrických výrobkov – postupujte podľa spôsobu likvidácie elektrických a elektronických zariadení. Pre správnu likvidáciu odpadu sa obráťte na miestny úrad alebo na najbližšie zberné miesto odpadu, kde sa dozviete, ako výrobok správne zlikvidovať. Konaním v súlade s miestnymi predpismi pomáhate chrániť životné prostredie.

ZÁRUČNÝ LIST

Model:

.....

Sériové číslo:

.....

Dátum predaja:

.....

Pečiatka predajcu a čitateľný podpis predávajúceho:

.....

- 1) Firma Anmed Plus, s.r.o., Nádražná 329, 015 01 Rajec dáva týmto záruku na výrobok 2 roky odo dňa vydania tovaru kupujúcemu.
- 2) V záručnej dobe sa Anmed Plus zaväzuje vykonať nevyhnutné opravy za účelom možnosti opätovného používania tovaru v termíne do 30 dní od dňa obdržania reklamácie.
- 3) Anmed Plus si vyhradzuje právo výmeny tovaru v prípade, že náklady na jeho opravu uzná za nerentabilné. Oprava alebo výmena poškodeného výrobku nepredlžuje záručnú dobu.
- 4) V prípade zistenia nesprávneho fungovania tovaru je ho potrebné bezodkladne odoslať na adresu firmy Anmed Plus (uvedenej v bode 1) alebo kontaktovať predajcu.
- 5) Pred použitím tovaru je potrebné oboznámiť sa s návodom na použitie a riadiť sa inštrukciami v ňom uvedenými. Používanie tovaru v rozpore s jeho určením má za následok stratu záruky.
- 6) Záruka nepokrýva poškodenia vzniknuté následkom prerezania výrobku ostrým predmetom, poškodenia vzniknuté v dôsledku pôsobenia vonkajších mechanických síl, znečistenia výrobku mastnými substanciami alebo benzínom.
- 7) Produkt odoslaný do servisu v rámci reklamácie nesmie predstavovať epidemiologické ohrozenie.
- 8) TENTO ZÁRUČNÝ LIST JE PLATNÝ VÝLUČNE SPOLU S DOKLADOM O KÚPE (ÚČTOVNÝM DOKLADOM, BLOČKOM ALEBO FAKTÚROU). V PRÍPADE REKLAMÁCIE PROSÍME O PRILOŽENIE DOKLADU O KÚPE.
- 9) Reklamácie predložené bez dokladu o kúpe nebudú akceptované.



ANTAR Sp. J.
ul. Zawiańska 43
03-068 Warszawa, Poľsko

PRVÝ KONTAKT: Distribútor:

ANMED PLUS, s.r.o., Nádražná 329, 015 01 Rajec,
E-mail: anmedplus@anmedplus.sk; www.anmedplus.sk
Tel./fax: 041/542 49 16



Dátum vydania návodu: 27.05.2024

v1-27.05.2024